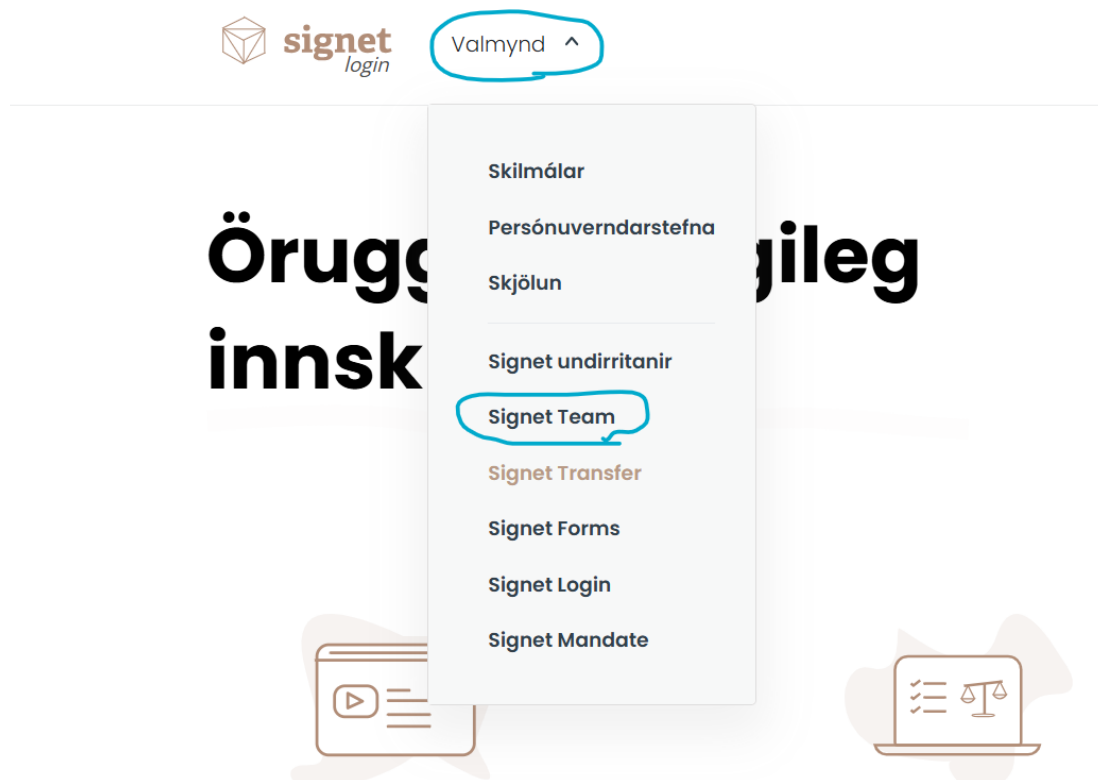


Skref 1.

Fara á síðuna login.signet.is

Skref 2.

Fara þar í Valmynd og píluna – felliglugginn kemur upp og þú velur Signet Team



Skref 3.

Smellir á veita umboð

Rafrænar undirritanir fyrir fyrirtæki



Öruggt



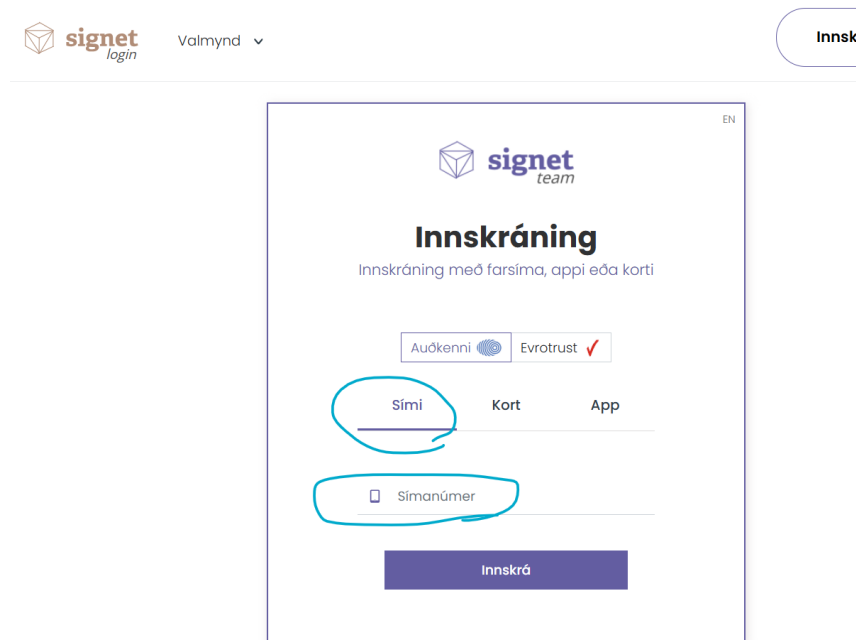
Yfirsýn



Sparar sporin

Skref 4.

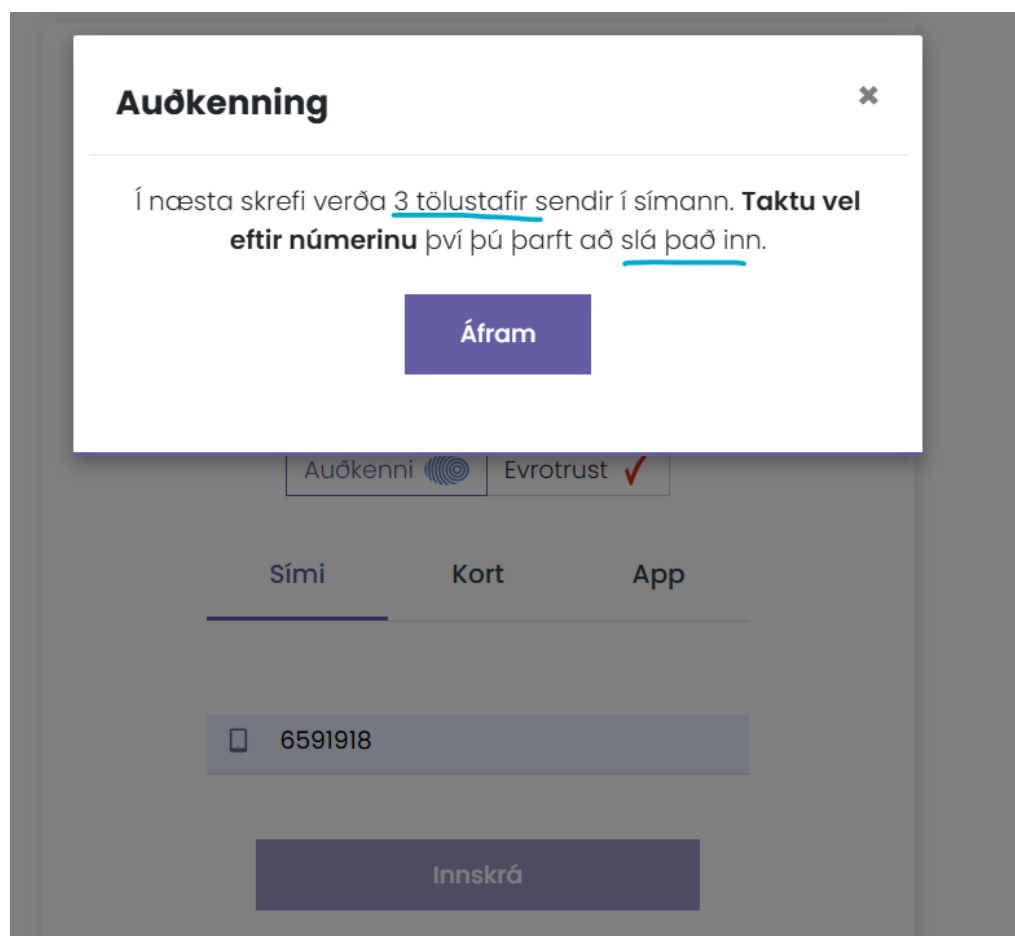
Skráir þig inn með rafrænum skilríkjum



The screenshot shows the 'Innskráning' (Registration) page of the signet login system. At the top left is the 'signet login' logo and a 'Valmynd' dropdown menu. At the top right is a button labeled 'Innsk'. The main content area features the signet logo and the title 'Innskráning' with the subtitle 'Innskráning með farsíma, appi eða korti'. Below this are two selection boxes: 'Auðkenni' (selected) and 'Evrotrust' (checked). Underneath are three tabs: 'Sími', 'Kort', and 'App', with 'Sími' being the active tab. A text input field for 'Símanúmer' (Phone number) is present, with a small phone icon to its left. At the bottom is a large blue button labeled 'Innskrá'.

Skref 5.

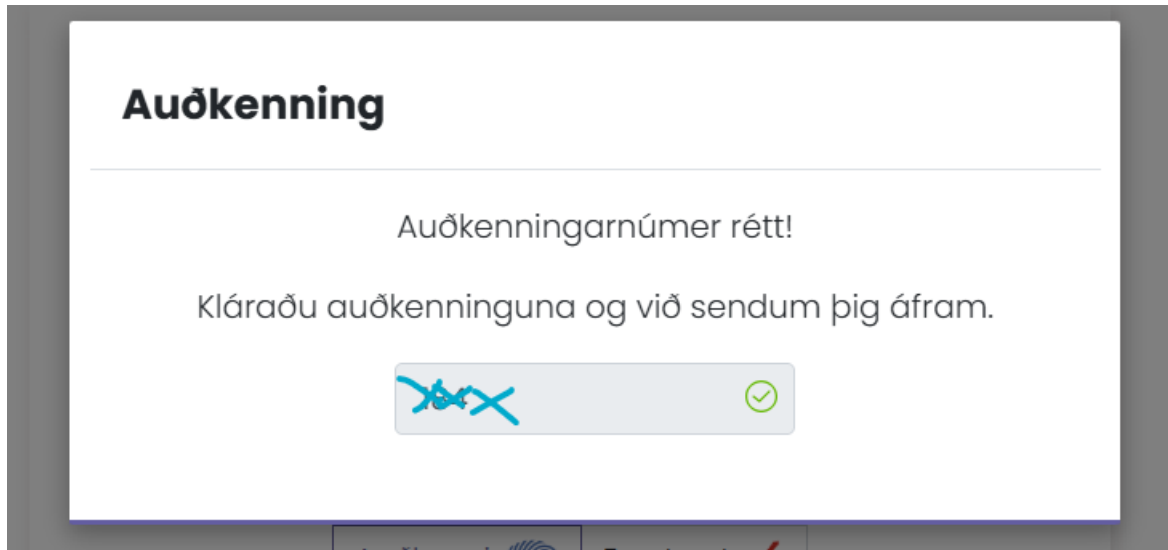
Færð þá senda tölustafi í símann þinn sem þú þarft svo að slá inn



The screenshot shows a modal dialog titled 'Auðkenning' (Verification) with a close button (X) in the top right corner. The dialog contains the text: 'Í næsta skrefi verða 3 tölustafir sendir í símann. **Taktu vel eftir númerinu** því þú þarft að slá það inn.' Below the text is a blue button labeled 'Áfram'. The background shows the registration page with the 'Sími' tab selected and the phone number '6591918' entered in the input field.


Skref 6.

Slá inn þessa þrjá stafi og samþykkja þetta – samþykkja í símanum og þú er þá komin inn á Signet síðuna.



Skref 7.

Þau fyrirtæki sem þú hefur umboð fyrir koma í fellilista.

 Valmynd ▾


Veita umboð Beita umboði Yfirlit umboða


Aðgangur

Gefa starfsfólki aðgang að Signet Team

Veita umboð fyrir:

Mína hönd

Hönd lögðila 

Egils Guesthouse ehf. (6510100550) 

[Vantar tengsl við lögðila?](#)

Aðgangur

Umboðshafi

Gildir til

Fylla út þessa glugga

Umboðshafi	Sláðu inn kennitölu	←
Fyrir hönd	1111991119 - Prufufélag ehf	
Gildir til	Veldu dagsetningu	←

Skref 8.

Ef bæta þarf við fyrirtæki þá þarf að fara leiðina í gegnum Vantar tengsl við lögaðila þar slærðu inn kennitölu lögaðilans. Færð sendan hlekk í heimabanka og virkjar hann.

Staðfesta tengsl við lögaðila ×

Hér getur þú staðfest tengsl þín við lögaðila með því að fá hlekk sendan í **heimabankann** og opna hann.

Þegar búið er að virkja og staðfesta tengslin þá er hægt að fara á Mínar síður á heimasíðu RML, einstaklingur skráir sig inn á sínum skilríkjum og getur þar valið úr lista það/þau fyrirtæki sem viðkomandi er með umboð fyrir.

Fyrir frekari upplýsingar eða aðstoð má hafa samband í gegnum netfangið rml@rml.is eða í síma 5165000.

Viðskiptavinir athugið að afrit af reikningum geta bændur einnig nálgast inni á Bændatorgi eða undir rafræn skjöl í heimabanka.